

Ihre Höhe + 6 mm Anschnitt



Rückseite

7 mm (Beispiel)

Buchrücken

Ihre Breite



Titelseite

Ihre Höhe


Texte und Grafiken mit einem Mindestabstand von 5 mm vom
Papierrand platzieren!

Bilder und Farbflächen über den bedruckbaren Bereich
hinausziehen!

Der Buchrücken wird folgendermaßen berechnet:
Exemplarische Stärke des Buchblocks von 6,4 mm
Zuzüglich 0,3 mm Zugabe links und rechts = 7 mm Buchrücken
Maximale Schrifthöhe in diesem Fall = 4 mm

Dateibreite: Ihre Breite + 3 mm Beschnitt rechts und links

Dateihöhe: Ihre Höhe + 3 mm Beschnitt oben und unten

 3 mm Beschnitt
Dieser Papierrand wird nach dem Druck beschnitten

 Rand für anschnittgefährdete Elemente (z.B. Text)

 Falzlinie



Ihre Breite + 6 mm Anschnitt

Ihre Höhe + 6 mm Anschnitt



Umschlag
innen links

7 mm (Beispiel)

Buchrücken

Ihre Breite



Umschlag
innen rechts

Ihre Höhe


Texte und Grafiken mit einem Mindestabstand von 5 mm vom
Papierrand platzieren!


Bilder und Farbflächen über den bedruckbaren Bereich
hinausziehen!

Der Buchrücken wird folgendermaßen berechnet:
Exemplarische Stärke des Buchblocks von 6,4 mm
Zuzüglich 0,3 mm Zugabe links und rechts = 7 mm Buchrücken
Maximale Schrifthöhe in diesem Fall = 4 mm

Dateibreite: Ihre Breite + 3 mm Beschnitt rechts und links

Dateihöhe: Ihre Höhe + 3 mm Beschnitt oben und unten

 3 mm Beschnitt
Dieser Papierrand wird nach dem Druck beschnitten

 Rand für anschnittgefährdete Elemente (z.B. Text)

 Falzlinie



Ihre Breite + 6 mm Anschnitt