

210 mm



Seite 1

99 mm

Texte und Grafiken mit einem Mindestabstand von 3 mm vom Papierrand platzieren! Außerdem ebenfalls je 3 mm Abstand zum Falz einhalten!


Bilder und Farbflächen über den bedruckbaren Bereich hinausziehen!


Dateibreite: 210 + 3 mm  
zusätzlich Beschnitt links und rechts = 216 mm

Dateihöhe: 297 + 3 mm  
zusätzlich Beschnitt oben und unten = 303 mm



Seite 2

 3 mm Beschnitt  
Dieser Papierrand wird nach dem Druck beschnitten

 Rand für anschnittgefährdete Elemente (z.B. Text)

 Falzlinien

99 mm



Seite 3

216 mm

99 mm



303 mm

216 mm

99 mm




Seite 4

Texte und Grafiken mit einem Mindestabstand von 3 mm vom Papierrand platzieren! Außerdem ebenfalls je 3 mm Abstand zum Falz einhalten!

Bilder und Farbflächen über den bedruckbaren Bereich hinausziehen!

Dateibreite: 210 + 3 mm  
zusätzlich Beschnitt links und rechts = 216 mm

Dateihöhe: 297 + 3 mm  
zusätzlich Beschnitt oben und unten = 303 mm

 3 mm Beschnitt  
Dieser Papierrand wird nach dem Druck beschnitten

 Rand für anschnittgefährdete Elemente (z.B. Text)

 Falzlinien

99 mm

303 mm



Seite 5

99 mm



Seite 6

210 mm

