

273 mm

# A


## Seite 4


Texte und Grafiken mit einem Mindestabstand von 3 mm vom  
Papierrand und Falz platzieren!

Bilder und Farbflächen über den bedruckbaren Bereich hinausziehen!

Dateibreite:  $267 + 3 \text{ mm Beschnitt links und rechts} = 273 \text{ mm}$

Dateihöhe:  $150 + 3 \text{ mm Beschnitt oben und unten} = 156 \text{ mm}$

 3 mm Beschnitt  
Dieser Papierrand wird nach dem Druck beschnitten

 Rand für anschnittgefährdete Elemente (z.B. Text)

129 mm

9 mm

129 mm

# A

## Seite 1



156 mm

273 mm

# A


## Seite 2

Texte und Grafiken mit einem Mindestabstand von 3 mm vom  
Papierrand und Falz platzieren!

Bilder und Farbflächen über den bedruckbaren Bereich hinausziehen!

Dateibreite: 267 + 3 mm Beschnitt links und rechts = 273 mm

Dateihöhe: 150 + 3 mm Beschnitt oben und unten = 156 mm

 3 mm Beschnitt  
Dieser Papierrand wird nach dem Druck beschnitten

 Rand für anschnittgefährdete Elemente (z.B. Text)

129 mm

9 mm

129 mm

# A

## Seite 3



156 mm